



PLASTPRIME®

Produtos inteligentes, soluções sustentáveis.

Para um novo mundo, novas ideias.

NA PLASTPRIME, ACREDITAMOS QUE A SUSTENTABILIDADE, A ECONOMIA E A INOVAÇÃO SÃO ESSENCIAIS EM TODOS OS PROCESSOS. POR ISSO, NOSSO OBJETIVO É DESENVOLVER SOLUÇÕES CRIATIVAS QUE COMPARTILHEM ESSES VALORES COM OS NOSSOS CLIENTES.

A cada ano, produzimos uma gama maior de produtos plásticos para as áreas de engenharia, construção, industrial e automotiva. Com base na tecnologia e responsabilidade ambiental, nossos esforços estão concentrados na busca permanente da excelência, garantindo um rigoroso controle de qualidade.

Soluções

SOB MEDIDA

Estamos sempre disponíveis para entender as necessidades de cada cliente e desenvolver novos produtos, aliando a tecnologia com a flexibilidade de produção.

Conheça nossos segmentos e selos de qualidade:

- ✓ **Estrutura permeável para confinamento / Telhado Verde**
- ✓ **Estrado Plástico Multiúso**
- ✓ **Paver Plástico - Bloco Intertravado**
- ✓ **Deck modular plástico**
- ✓ **Piso Modular Esportivo (indoor e outdoor)**
- ✓ **Piso Modular Automotivo**
- ✓ **Piso Modular com Grama**

Proteção Antimicrobiana



Os produtos Plastprime possuem proteção antimicrobiana de ação natural e específica contra germes, bactérias e outros micro-organismos. Perfeito para quem investe na prevenção para saúde e qualidade de vida. Sua ação antimicrobiana torna as superfícies de contato e produtos permanentemente livres das ameaças invisíveis do cotidiano.

GreenBuilding




A PlastPrime é um membro GBC Brasil (Green Building Council Brasil), uma ONG que visa fomentar a indústria de construção sustentável no Brasil.

Isto quer dizer que fazemos parte do seleto grupo de empresas que incentivam e se preocupam com a forma de construir e planejar empreendimentos e cidades, construindo assim um futuro sustentável.

A utilização dos nossos produtos pode gerar créditos para a certificação LEED, selo de construção sustentável. Esta certificação ambiental faz sua obra ter destaque e valorização no cenário da construção civil no país.



ESTRUTURA
PERMEÁVEL
PARA CONFINAMENTO





Uma solução para quem quer manter a permeabilidade do solo e garantir a resistência de grandes cargas. Além de ecologicamente correto, o produto permite fixar a vegetação, combater a erosão e evitar o surgimento de poças.

Pode ser aplicado de diversas formas (preenchido por grama, granilha ou areia), inclusive para a aquisição de créditos LEED. Sua estrutura alveolar interligada torna o solo resistente à compactação e garante uma alta taxa de permeabilidade, tornando a superfície plana e seca.

- Estacionamentos
- Parques, praças e espaços verdes
- Ciclovias e trilhas para pedestres
- Campos esportivos
- Áreas de para cães e pistas de cavalos
- Telhado verde




	Piso100t	Piso 50t	Piso 30t
Massa	917 g	868 g	432 g
Dimensões	488 x 374 x 42 mm	512 x 492 x 36 mm	516 x 496 x 29 mm
Peças/m ²	5,4 peças/m ²	4 peças/m ²	4 peças/m ²
Material	PP	PP	PP
Capacidade de carga	100 t/m ²	50 t/m ²	30 t/m ²
Componentes	Placa e grampo	Placa	Placa
Acessórios	Marcador, dobradiça e travas	Marcador	Sem acessório
Cores*	 Preto	 Preto	 Preto

* Demais cores sob consulta



ESTRADO PLÁSTICO **MULTIÚSO**





O sistema de estrado plástico multiúso é modular, o que permite cobrir áreas de todos os tamanhos. Também facilita a limpeza, protege materiais de contato com o solo, evita acidentes e dá estabilidade ao local. Além disso, é extremamente resistente às baixas temperaturas (até -40°C).

Pode ser produzido com a tecnologia antimicrobiana, assim, evita a proliferação de microrganismos nocivos como bactérias, germes e fungos.

- **Vestiários de academias e clubes**
- **Câmaras frigoríficas**
- **Pet shops**
- **Cozinhas industriais**
- **Estoques e depósitos**




	Estrado 50x25	PlastPiso 20x20
Massa	471 g	133 g
Dimensões	500 x 250 x 23 mm	200 x 200 x 15 mm
Peças/m²	8 peças/m ²	25 peças/m ²
Material	PEAD / PP com opção de aditivo antimicrobiano	
Capacidade de carga	15 t/m ²	5 t/m ²
Componentes	Placas	Placas
Cores*	  Preto Branco	  Preto Branco

* Demais cores sob consulta



PAVER PLÁSTICO





Uma solução sustentável ao paver comum, este paver plástico conta com pequenos furos na superfície, possibilitando o escoamento de água, garantindo a permeabilidade do solo.

Este sistema também tem a grande vantagem de poder ser removido e reinstalado, facilitando a manutenção do local.

- Calçadas
- Praças e playgrounds
- Áreas de lazer
- Estacionamento de veículos leves


Massa	80/90 g
Dimensões	196 x 98 x 34 mm
Peças/m ²	52 peças/m ²
Material	PP
Capacidade de carga	34 t/m ²
Componentes	PlastPaver
Acessórios	Sem acessórios


Cores* PP 
Preto





DECK
MODULAR
PLÁSTICO





O deck modular plástico da PlastPrime alia as tendências de design com sustentabilidade. Composto por módulos, ele é fácil de transportar e instalar.

Mais barato que o de madeira original, o deck plástico não apodrece, não racha, não empena e nem solta farpas, o que o torna durável e sem necessidade de manutenção.


- Piscinas
- Áreas de banhos
- Varandas e sacadas
- Ofurôs
- Spas
- Jardins
- Solariuns
- Áreas de lazer
- Revestimento de parede



Massa	1.700 g
Dimensões	508 x 508 x 33 mm
Peças/m ²	4 peças/m ²
Material	Base: PP / Ripa: WPC
Capacidade de carga	Não determinado
Componentes	Base, ripa e parafusos
Acessórios	Sem acessórios
Cores*	 Jatobá  Itaúba



PISO
**MODULAR
ESPORTIVO**
INDOOR E OUTDOOR





A PlastPrime desenvolveu uma opção mais moderna de piso para práticas esportivas em campos cobertos e descobertos, como futsal, basquete, vôlei e handebol.


O conforto, a durabilidade, a beleza e o baixo custo de manutenção tornam essa a solução ideal para revestimentos.

O piso esportivo é produzido com polipropileno, plástico altamente resistente ao atrito, umidade e agentes biológicos.

Pode ser removido e reinstalado quantas vezes forem necessárias, o que permite fazer quadras itinerantes ou mesmo proteger o piso caso haja algum evento de grande porte no local.

- Quadras esportivas internas e externas
- Playgrounds
- Stands
- Clubes
- Revestimentos diversos

Piso Modular Esportivo OUTDOOR



Piso Modular Esportivo INDOOR


	Indoor	Outdoor
Massa	275 g	220 g
Dimensões	250 x 250 x 12 mm	250 x 250 x 12 mm
Peças/m ²	16 peças/m ²	16 peças/m ²
Material	PP Copolímero	PP Copolímero
Capacidade de carga	6 t/m ²	6 t/m ²
Resistência à tração (encaixes)	150 kgf	150 kgf
Módulo elástico (flexão)	195,8 MPa	Não determinado
Coefficiente de atrito (seco/molhado)	0,9/0,7	0,8/0,7
Absorção de impacto	16%	Não determinado
Retorno de bola comparado ao concreto	100%	Não determinado
Componentes	Placas	Placas
Acessórios	Rampa e cantos	Rampas, cantos e linhas
Cores*		




* Demais cores e aplicação de textura sob consulta



PISO
PARA REVESTIR






Fabricado nos modelos indoor e outdoor, o Piso Automotivo é um sistema modular com encaixe macho-fêmea, permitindo que o revestimento possa ser aplicado em áreas de diversos tamanhos, além da reinstalação do produto em outro local. Esse revestimento é feito de polipropileno, um material de alta qualidade, resistente ao impacto, agentes biológicos e umidade.

o piso automotivo modular aguenta até 6 toneladas por m² e não quebra quando aplicado no chão. O Piso Automotivo é uma solução resistente e que você mesmo pode instalar em sua garagem, com segurança e muita qualidade.

- **Estética Automotiva**
- **Centro Automotiva**
- **Garagens**



	Indoor	Outdoor
Massa	275 g	220 g
Dimensões	250 x 250 x 12 mm	250 x 250 x 12 mm
Peças/m ²	16 peças/m ²	16 peças/m ²
Material	PP / PP Reciclado	PP / PP Reciclado
Capacidade de carga	6 t/m ²	6 t/m ²
Resistência à tração (encaixes)	150 kgf	150 kgf
Módulo elástico (flexão)	195,8 MPa	Não determinado
Coefficiente de atrito (seco/molhado)	0,9/0,7	0,8/0,7
Absorção de impacto	16%	Não determinado
Retorno de bola comparado ao concreto	100%	Não determinado
Componentes	Placas	Placas
Acessórios	Rampa e cantos	Rampas, cantos e linhas

Cores*	PP Reciclado	PP							
									
	Preto	Azul celeste	Azul anil	Cinza claro	Amarelo	Laranja	Vermelho	Verde claro	Verde

* Demais cores e aplicação de textura sob consulta



PISO MODULAR COM GRAMA





Desenvolvido para ser uma solução sustentável e inovadora aos tapetes convencionais de grama sintética, o Piso Modular com Grama tem em sua principal vantagem a versatilidade. Ele pode ser instalado em praticamente qualquer superfície plana, como concreto, madeira ou até mesmo grama natural.

Cada placa mede 50,8 x 50,8 cm x 1,3 cm de fácil encaixe, dispensando o uso de colas ou aditivos químicos. Caso necessário, Por ser uma solução modular, pode ser instalada e desinstalada quantas vezes desejar.



- **Área de playground/lazer;**
- **Espaço para o pet;**
- **Quadra Sintética**



Massa	1.025g
Dimensões	508 x 508 x 15mm
Limite de carga concentrada	50 kgf
Limite de carga distribuída	4.000 kgf/placa
Fixação da grama	Adesivo de contato e parafusos
Encaixe entre os módulos	Tipo macho e fêmea com encaixe vertical



Rua Bartolomeu Lourenço de Gusmão, 3579 - Boqueirão - Curitiba/PR

www.plastprime.com



FALE CONOSCO!

(41) 3123-7111 ou (41) 3376-1101
comercial@plastprime.com

Nossos representantes estão prontos para
atender todo o território nacional.